

Ovy Green



Déchlorinateur d'eau de piscine

✓ Désactive le chlore instantanément

✓ Neutralise l'eau de lavage du filtre

✓ Recycle l'eau pour arroser le jardin

✓ Réglementaire



art. R1331-2

(extrait)

Il est **interdit** d'introduire dans les systèmes de **collecte des eaux usées** :

- a) ...
- b) ...
- c) ...
- d) **des eaux de vidange des bassins de natation.**

Pastilles OVY TREFLE



Ocedis
LE PLAISIR DE L'EAU

Ovy Green



Déchlorer l'eau de piscine...

La neutralisation du chlore (ou du brome) est une obligation lors de la vidange d'une piscine ou du lavage de filtre. Il convient de traiter le volume d'eau évacué vers les eaux usées à l'aide d'un processus neutralisateur.



Grâce à Ovy Green, chargé de pastilles déchlorantes Ovy TREFLE, l'eau évacuée est parfaitement neutralisée, même à une forte teneur de 10 mg/l de chlore.

En effet, le brassage de l'eau au travers du réacteur dissout les pastilles neutralisantes, puis au long de la tuyauterie d'évacuation d'une longueur minimale de 10 m, désactive le chlore à l'état de sels dissous inoffensifs.

Mieux encore, vous pouvez recycler cette eau pour l'arrosage ou l'épandage.

Conseil d'emploi

En vue de l'opération de lavage de filtre ou de la vidange de la piscine :

- disposez le tuyau d'évacuation raccordé au déchlorinateur vers le lieu d'épandage.

- ouvrez le couvercle du réacteur Ovy Green.

Sortez la plaque de logement et chargez alors le nombre de pastilles Ovy TREFLE selon la puissance de la pompe. Replacez la plaque de logement et prenez soin de **bien refermer** le couvercle.

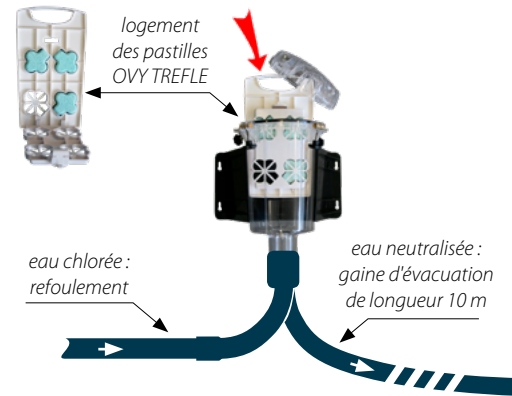
- Lancez le lavage de filtre (ou la vidange du bassin) et veillez à la bonne distribution de l'eau d'arrosage.

À la fin, rangez la tuyauterie souple et vérifiez la propreté de votre Ovy Green.



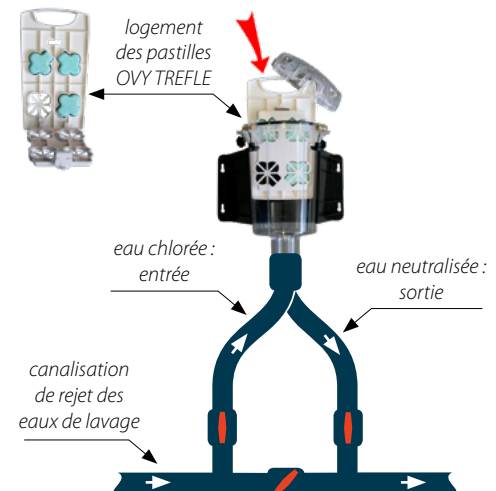
Installation mobile

Le coffret de votre Ovy Green comporte les accessoires de raccord à une filtration de bassin hors-sol, ou à une canalisation d'évacuation standard.



Installation à poste fixe

Votre Ovy Green est fourni avec un support mural à positionner près de la canalisation de rejet des eaux de lavage, en sortie de filtre. Pour faciliter les manipulations, il est préférable de raccorder les embouts entrée-sortie sur un jeu de vannes Ø50 en by-pass.

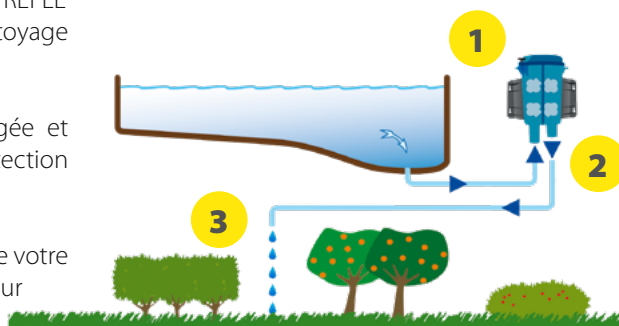


Type de piscine Volume d'eau Type de pompe Filtration type	Hors sol / 6x3m jusqu'à 30 m³ 1/2 CV 6 à 10 m³/h	8x4 / 10x5m 30 à 65 m³ 3/4 ou 1 CV 10 à 16 m³/h	11x6 / 13x7m 70 à 100 m³ 1,5 CV 15 à 22 m³/h	80 m² + 100 à 150 m³ 2 CV+ 20 à 30 m³/h
Ovy TREFLE	1	2	3	4
5 à 8 min. de lavage	800 L	1400 / 2000 L	2500 L	3000 L +

1 Avec Ovy Green + Ovy TREFLE l'eau évacuée lors du nettoyage de filtre est neutralisée.

2 Économisez l'eau vidangée et participez ainsi à la protection de notre environnement.

3 Parfait : l'eau déchlorée de votre piscine est réutilisable pour arroser votre jardin.



Ovy Green : principe d'utilisation, convient pour tous les filtres, à sable ou à cartouches.

