

Piscines CAPENA: La différence demeure dans le détail

Des panneaux de coffrage modulaires, conçus pour recevoir du béton

Coulage du béton armé des murs et du fond simultanément.

Un escalier en béton armé

Il existe plusieurs modèles, de différentes dimensions: roman, rectangulaire, dans l'angle ou intégré dans la largeur.

Un structure simple à installer

- kit assisté
- ou prêt à plonger.

Terrassement minimum

Structure autoportante: Pas de jambes de force ou de renforts. Terrassement limité aux dimensions extérieures +15 cm. Site propre et jardin préservé.

Le liner

Fabrication sur mesure en usine. Fixation à l'aide d'un profil d'accrochage afin de faciliter un futur remplacement, sans endommagement des margelles.

Les margelles


Les margelles antidérapantes reposent directement sur le mur en béton armé.

La filtration

Une filtration à sable puissante adaptée à la taille du bassin. Local technique près de la piscine sur demande.

Installation simple grâce à une structure modulaire.


Hauteur des panneaux:
1.20 m
1.50 m
1.80 m (sur demande)



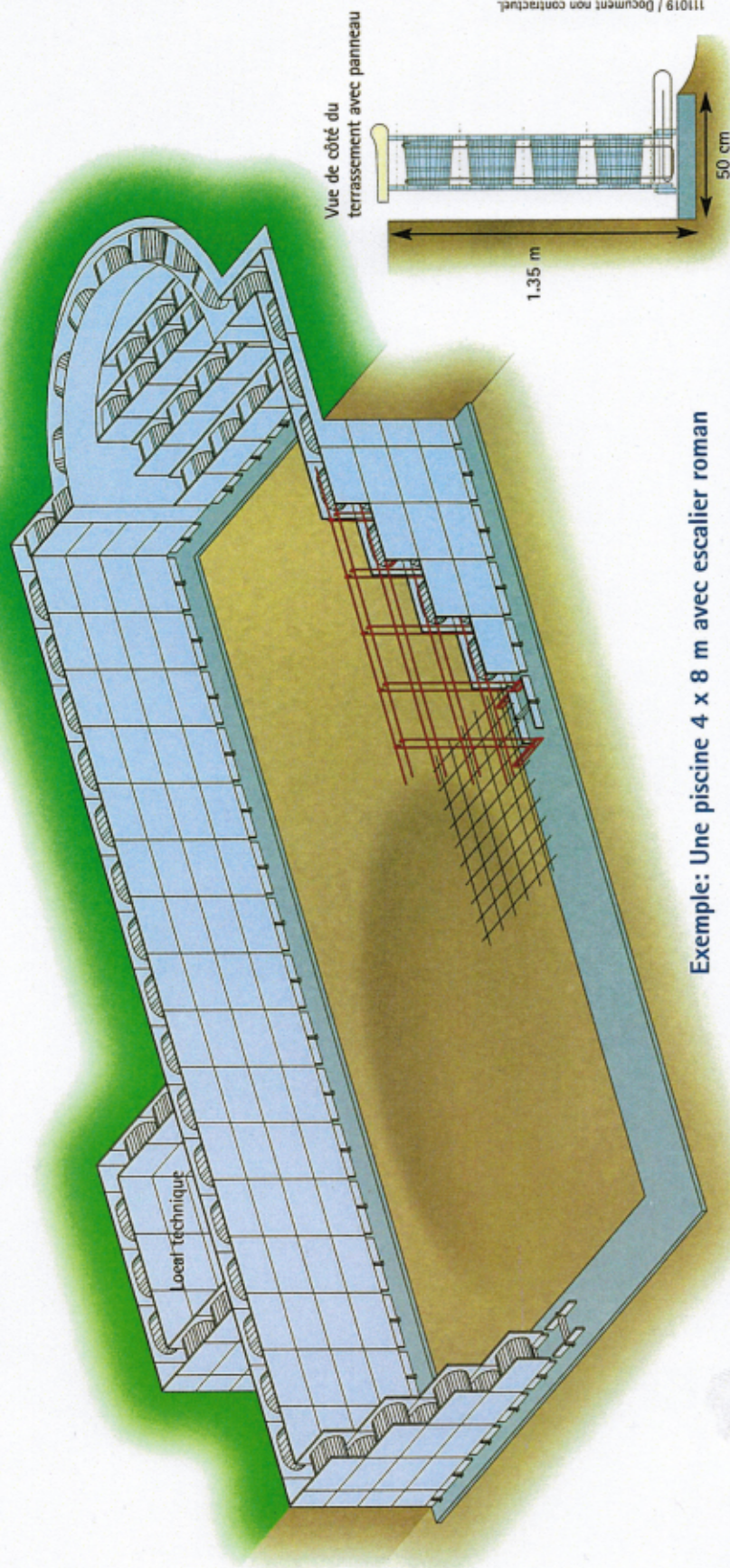
Module avec nage à contre courant

Module avec skimmer

Module avec renforcement



Escalier roman



Exemple: Une piscine 4 x 8 m avec escalier roman